

残骨专用 X射线异物检测机

专业检测肉制品内残留骨渣等异物

RXD



提高残骨检出率
专业针对较薄，
密度较低的残留
骨渣



降低误剔除率
有效避免因产
品厚薄不均而
引起的误判



可同步检测脂
肪含量

1

小残骨



长 8mm * 宽 4mm * 厚 0.8mm



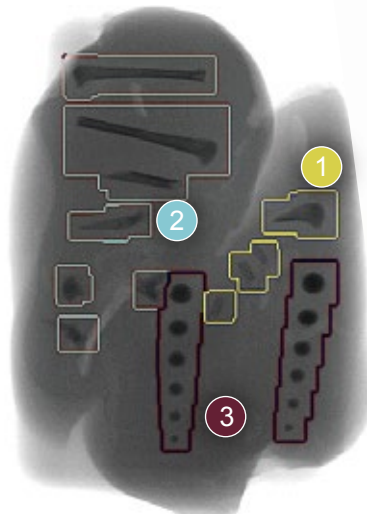

长 8mm * 宽 4mm * 厚 0.8mm



长 7mm * 宽 5mm * 厚 0.8mm

2

大残骨



3

测试球(硅胶&橡胶)

シリコンゴム球 (Silicon Rubber Ball) P/N: FSRB6-01

φ3.0 φ4.0 φ5.0 φ6.0 φ7.0 φ8.0mm



S/N: 031311

EPDMゴム球 (Rubber Ball) P/N: FEB6-01

φ3.0 φ4.0 φ5.0 φ6.0 φ7.0 φ8.0mm

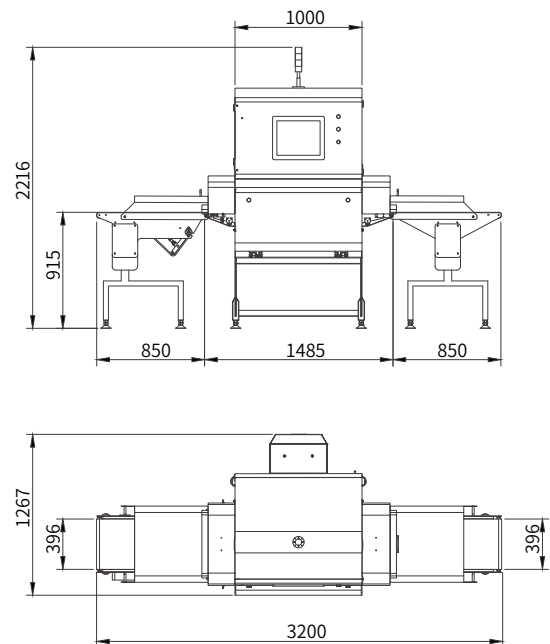


S/N: 034158

技术数据:

型号	RXD
通过最大高度	100mm
通过最大宽度	400mm
用户操作面板	17英寸液晶触摸屏
皮带速度	10~40m/min
最大输送负额	5kg
最大产品设置数量	大于100个
处理方式	停机及声光警报或选别
输入电压/功率消耗	220v单相交流/2500W
使用环境	温度:-10~40°C, 温度控制:工业空调 相对湿度:30~90%(无结霜), 湿度控制:除湿器
防尘防水标准	产品通道IP66
X射线泄露	< 1μSv/h
机架材料	SUS304不锈钢板喷砂处理

产品尺寸:



X-RAY INSPECTION SYSTEM

镭曼检测设备(上海)有限公司

地址: 上海市徐汇区钦州北路1066号71栋208室

电话: +86-21-6432 9218

传真: +86-21-6432 9238

邮箱: admin@rayman-tech.com

网址: www.rayman-tech.com

邮编: 200233



扫一扫 官方微信



扫一扫 官方网站